

学生微信迎新操作手册

一、微信移动迎新


（一）关注“广西师大微服务”

学生通过手机微信搜索“广西师大微服务”或扫描下方二维码，关注该服务。



（二）通过“广西师大微服务”进入移动迎新

通过手机，进入方式如下图，进入“广西师范微服务”后点击右下角“迎新服务”进入登录迎新系统页面。用户名为**身份证**证件号码，初始密码为身份证号**后6位**（最后一位是字母的，字母要大写）。





若登陆界面异常，按下图指引操作：



二、基本信息采集

(一) 采集（必填）

登录成功之后进入以下页面：



点击页面上的“采集”页面进入学生的信息采集页面，学生填完信息后点击提交及可完成学生的信息采集。

信息采集要求：

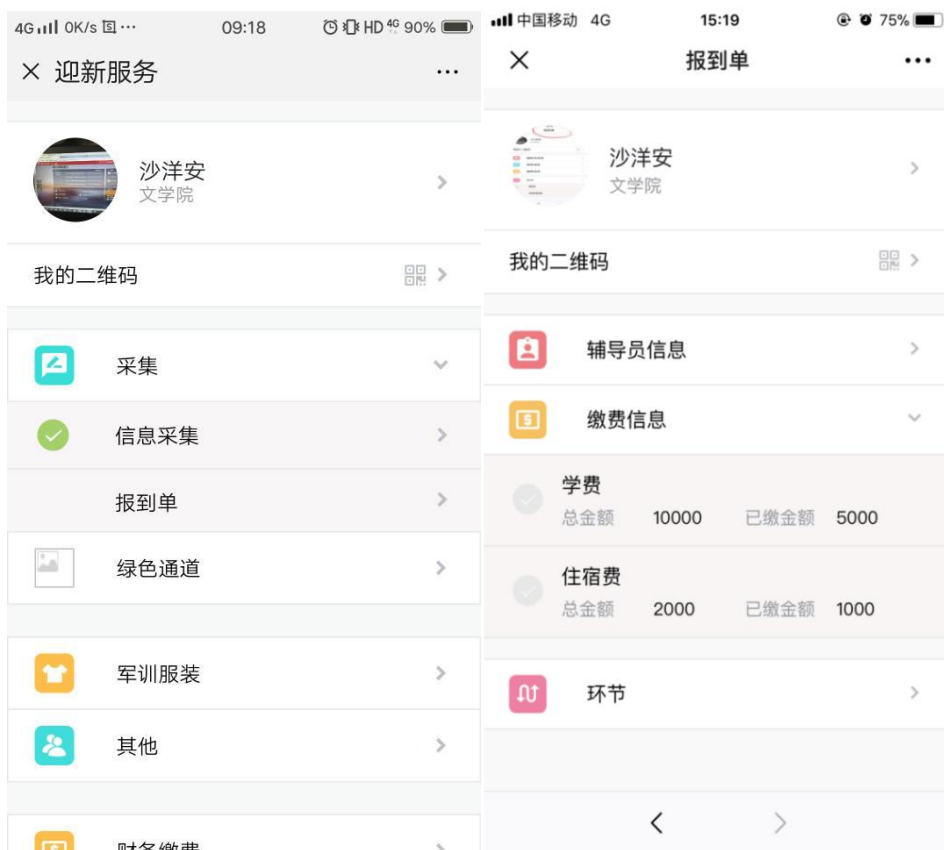
1. 填写信息必须真实，下拉填写内容，灰色字体内的信息无法修改，如有疑问联系本班辅导员；
2. 带“*”为必填项，必填内容未填写完毕，则无法提交成功；
3. 点击头像图标，点击“修改头像”就可以上传照片，上传照片需为上半身免冠证件照，面部无遮挡，不超过 200K；
4. 选择项若无内容，可在搜索条内填写关键字会出现相关内容，例如点击“籍贯”填写处无选择项，可在搜索条内填写“广西”，即可出现广西区内相关县市；
5. 信息填写完成后，点击“提交”，到校后打印登记表进行确认。



(二) 报到单

在展开的“采集”页面上点击“报到单”，即可进入报道单页面。此页面可以查看学生的住宿信息、辅导员信息、缴费信息和需要办理的环节。

报到单页面：



学生点击“环节”后可以打开环节信息，通过信息学生可查看报到办理地点、时间、联系电话等：



三、绿色通道（选填）

对于有经济困难的学生，可在绿色通道页面申请缓交的学费等费用。也可以在绿色通道中跟踪绿色通道的流程审批情况。



四、军训服装（必填）

学生在此页面需根据实际身高、体重、鞋码进行**所有选项**选择，便于学生入学后提供军训时所需要的服装。军训服装一经确认**无法修改**，若有问题联系本班辅导员。

鞋子		海洋短装			体能服	
脚长	尺码	型号	适穿身高 (cm)	体重 (斤)	型号	身高 (cm)
22.0	34	1型1号	155-160	100左右	100#	160左右
22.5	35	2型2号	161-165	105-120	105#	160-170
23.0	36	3型3号	166-170	125-135	110#	170-175
23.5	37	4型4号	171-175	140-150	115#	175-180
24.0	38	5型5号	176-180	151-160	120#	180-185
24.5	39	6型6号	181-185	165-180	130#	185-190
25.0	40	7型7号	186-190	200斤以上	140#	190以上
25.5	41	特大			150#	
26.0	42					
26.5	43					
27.0	44					
27.5	45					
28.0	46					
28.5	47					
29.0	48					

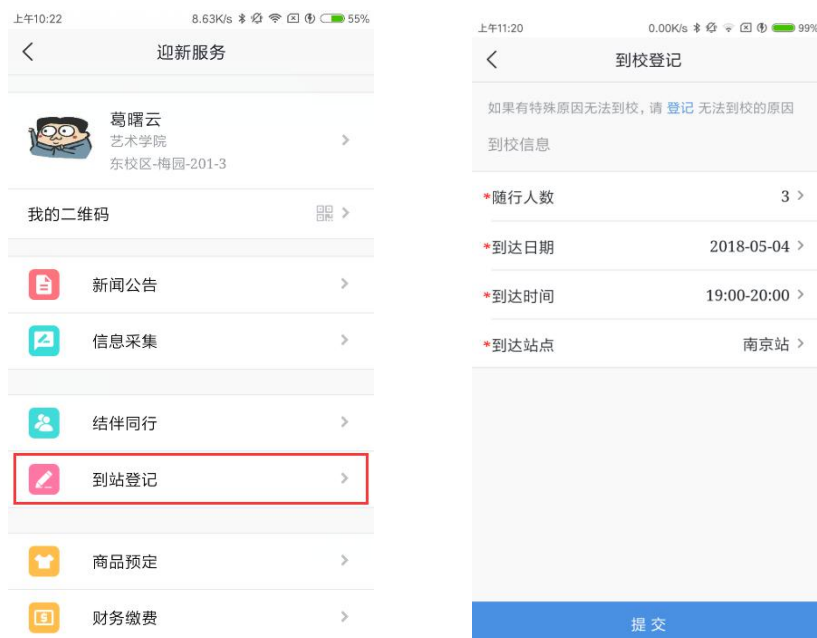
五、结伴同行（选填）

结伴同行主要用于登记学生出发地和出发时间，若有相同的学生出发信息与自己相吻合，系统会推荐该学生信息，学生自己可与其联系一同出发。



六、到站登记（选填）

到站登记主要用于登记学生以及陪同人员人数、到达站点、到达时间信息方便学校安排车辆接送。（9月7日当天学校会安排志愿者到桂林站、桂林北站两个火车站点迎接新生，其他站点未安排接站人员，请自行到校。）



七、财务缴费

学生缴费方式及缴费流程详见新生入学须知。